






Das Smart Light Module (SLM) ist ein Zubehörteil, das mit den vernetzten GYS-Ladegeräten („CNT“) kompatibel ist. Es wird durch ein einfaches Verbindungskabel verbunden und über das Ladegerät versorgt und gesteuert. Es liefert Angaben zu dem Funktionszustand des Ladegerätes über eine mehrfarbige Kontrollleuchte und einen Signalton. Das ideale Zubehörteil für jeden Benutzer, der weit entfernt von seinem CNT-Ladegerät arbeitet.

Kontrollleuchte

Dank eines Codes mit 5 Farben kann der Funktionszustand des vernetzten Produkts angezeigt werden:

Farbe	Zustand des Ladegeräts
 (ausgeschaltet)	Keine laufende Ladung / Batterie getrennt
	Bleibatterie wird geladen
	Lithiumbatterie wird geladen
	Ladevorgang abgeschlossen
	Fehler beim Ladevorgang oder Fehler am Ladegerät



Mitgeliefert werden:
- SMC-Verbindungskabel (DB9 - 0,5 m)
- Klettbänder

Warnton


Neben der Kontrollleuchte ist das SLM mit einem Warnton ausgestattet, der bei einem Defekt erklingt (rot und blinkend).

Klettbänder



Das SLM wird mit Klettbändern geliefert, mit denen man es einfach und zuverlässig an allen Orten befestigen kann.

Option



Cable SMC (DB9)
L = 3 m
Art.-Nr.: 025684

KOMPATIBILITÄT MIT „VERNETZTEN“ GYS-LADEGERÄTEN



GAMME DE CHARGEURS
GYSFLASH PRO CNT



Art.-Nr. 025981
SMART HUB MODULE (SHM)



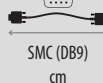
0.56



126 x 146 x 93

IP

IP 20



50



≈65