
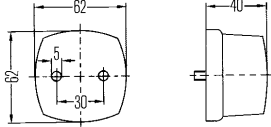

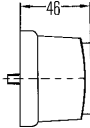

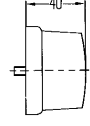

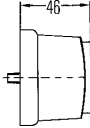




Leuchten

für rückwärtigen, vorderen bzw. seitlichen Anbau



	Bestell-Nr.	V.p.	Für rückwärtigen, waagerechten oder senkrechten Anbau
 	2SA 003 057-021 2SA 003 057-022	1 1	Lichtscheibe rot. Grundplatte aus schwarzem Kunststoff. 2 Löcher für Befestigungsschrauben M5. (E1) 11584 Schlussleuchte ohne Rückstrahler Pro-fit Verpackung (Leuchte kann auch doppelt angebaut werden)
	9EL 117 330-011	2	Ersatzteile: Lichtscheibe
 	2TM 003 057-031 *)	1	(E1) 11583 IA (E1) 31315 Schlussleuchte mit Rückstrahler
 	2PF 003 057-001 2PF 003 057-002 2PF 003 057-041	1 1 1	Für vorderen Anbau Lichtscheibe glasklar. (E1) 21626 Positionsleuchte mit weißer Grundplatte Pro-fit Verpackung mit schwarzer Grundplatte
	9EL 117 330-001	2	Ersatzteile: Lichtscheibe
 	2PG 003 057-011 2PG 003 057-012 2PG 003 057-067	1 1 1	Lichtscheibe mit Rückstrahler glasklar. (E1) 21629 IA (E1) 31315 Positionsleuchte mit Rückstrahler und weißer Grundplatte Pro-fit Verpackung mit Rückstrahler und schwarzer Grundplatte
	9EL 117 334-001	2	Ersatzteile: Lichtscheibe
	2PS 003 057-051 2PS 003 057-057 2PS 003 057-052	1 60 1	Für seitlichen Anbau Lichtscheibe mit Rückstrahler gelb. Grundplatte weiß. (E1) 280 IA (E1) 31315 Seitenmarkierungsleuchte mit Rückstrahler Pro-fit Verpackung
	9EL 117 334-021	2	Ersatzteile: Lichtscheibe
			 1x12V5W (C5W) 8GM 002 092-121 1x24V5W (C5W) 8GM 002 092-241

*) Nur für Ersatzbedarf