
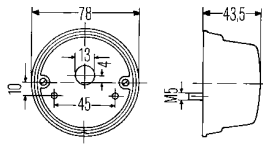

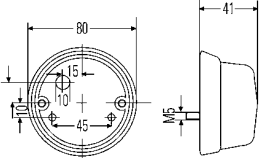




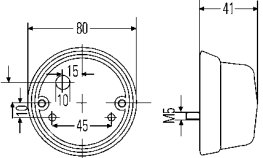



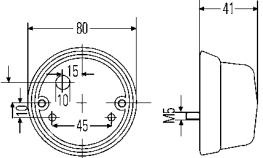



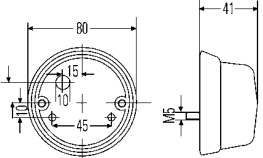




Bestell-Nr.	Vp.	Für rückwärtigen Anbau
 	2	<b>Brems-(Blink-)Licht gelb, Schlusslicht rot.</b> 2 Befestigungsschrauben M5. K 23270 ***) <b>Schluss-Brems-(Blink-)Leuchte</b> <b>Ersatzteile:</b> Lichtgehäuse mit Schrauben
 	2	<b>Mit Kennzeichenbeleuchtung für Kennzeichenschilder 340 x 240 mm und 240 x 130 mm. Mit 0°, 15° und 30° Neigung.</b>  1x12V10W (K) 8GM 002 091-131  1x12V18W (K) 8GM 002 091-121 <b>Lichtscheibe rot.</b>  31438
 	90	<b>Schlussleuchte</b> (Leuchte kann auch doppelt angebaut werden) <b>Ersatzteile:</b> Lichtgehäuse mit Schrauben  1x12V5W (C5W) 8GM 002 092-121 K 31420 ***) <b>Mit Kennzeichenbeleuchtung für Kennzeichenschilder 340 x 240 mm, 240 x 130 mm und 520 x 120 mm.</b> <b>Ersatzteile:</b> Lichtgehäuse mit Schrauben  1x12V10W (K) 8GM 002 091-131
 	2	<b>2TF 001 259-761</b> 9EL 088 146-011 <b>Ersatzteile:</b> Lichtgehäuse mit Schrauben  1x12V10W (K) 8GM 002 091-131 <b>Für vorderen Anbau</b> <b>Lichtscheibe glasklar.</b>  21624
 	2	<b>2PF 001 259-631</b> 9EL 109 208-011 <b>Positionisleuchte</b> <b>Ersatzteile:</b> Lichtgehäuse mit Schrauben <b>Mit grüner Lichtscheibe.</b> Ohne Typprüfung.
	1	<b>2PF 001 259-677</b> <b>Positionisleuchte</b> Kraftfahrzeuge, deren Anhänger mit ABS ausgerüstet sind und noch nicht über die Steckverbindungen nach ISO 3731 (24S), ISO 7638 oder ISO 1185 (24N) verfügen, müssen zur Kontrollfunktion des ABS die Anhänger mit einer grünen Positionisleuchte ausrüsten, die im Sichtfeld des Fahreraußenspiegels montiert sein muss.  1x12V5W (C5W) 8GM 002 092-121

\*) Nur für Ersatzbedarf. \*\*) Lieferbar solange Vorrat reicht.

\*\*\*) Nationale Typprüfung nur für Deutschland.