
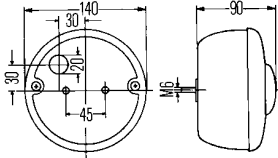

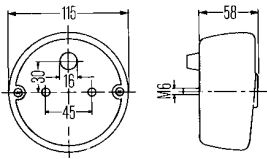

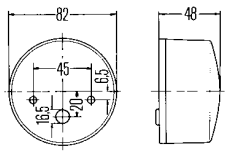


Leuchten

für rückwärtigen bzw. vorderen An- oder Einbau



 	<p>Bestell-Nr.</p> <p>2SD 001 686-101 *)</p> <p>2SE 001 686-142 *)</p> <p>9EL 102 240-031</p> <p>9FT 998 007-011</p>	<p>V.p.</p> <p>1</p> <p>1</p> <p>2</p> <p>5</p>	<p>Für waagerechten Anbau</p> <p>Schlusslicht und Bremslicht rot, Blinklicht gelb. Gehäuse aus schwarzem Kunststoff. Lampenträger mit Schwingungsdämpfung. 2 Befestigungsschrauben M6.</p> <p>(E1) 43261</p> <p>Schluss-Brems-Blinkleuchte mit Kennzeichenbeleuchtung für Kennzeichenschilder 520 x 110 mm und 340 x 200 mm</p> <p>Ersatzteile: Lichtscheibe mit Schrauben Lampenträger mit Schwingungsdämpfung</p> <p>1x12V5W (R5W) 8GA 002 071-121 1x24V5W (R5W) 8GA 002 071-241 2x12V21W (P21W) 8GA 002 073-121 2x24V21W (P21W) 8GA 002 073-241</p>
 	<p>2SD 001 679-001 **)</p> <p>2SE 001 679-051 **)</p> <p>9EL 126 294-001</p>	<p>1</p> <p>1</p> <p>2</p>	<p>Schlusslicht und Bremslicht rot, Blinklicht gelb. Gehäuse schwarz. 2 Befestigungsschrauben M6.</p> <p>K 53397 K 43322 ***)</p> <p>Schluss-Brems-Blinkleuchte mit Kennzeichenbeleuchtung für Kennzeichenschilder 520 x 120 mm, 340 x 240 mm und 240 x 130 mm</p> <p>Ersatzteile: Lichtscheibe mit Schrauben</p> <p>1x12V10W (K) 8GM 002 091-131 2x12V18W (K) 8GM 002 091-121</p>
 	<p>2BE 003 185-031</p> <p>9EL 119 397-001</p>	<p>1</p> <p>4</p>	<p>Blinklicht gelb, Positionslicht weiß. Für vorderen Anbau.</p> <p>(E1) 53259</p> <p>Blink-Positionsleuchte</p> <p>Ersatzteile: Lichtscheibe mit Schrauben</p> <p>1x12V5W (C5W) 8GM 002 092-121 1x24V5W (C5W) 8GM 002 092-241</p> <p>1x12V21W (P21W) 8GA 002 073-121 1x24V21W (P21W) 8GA 002 073-241</p>

*) Nur für Ersatzbedarf. **) Lieferbar solange Vorrat reicht.

***) Nationale Typprüfung nur für Deutschland.