
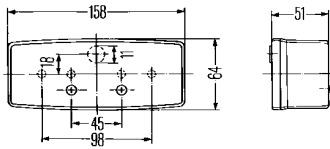

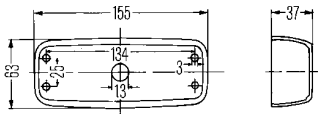
	<p>Bestell-Nr.</p> <p>2SD 997 005-021</p> <p>2SE 997 005-011</p> <p>9EL 997 313-001</p>	<p>V.p.</p> <p>1</p> <p>1</p> <p>2</p>	<p>Für waagerechten Anbau</p> <p>Schlusslicht und Bremslicht rot, Blinklicht gelb. Gehäuse aus schwarzem Kunststoff. Lampenträger mit Schwingungsdämpfung. 2 Befestigungsschrauben M6.</p> <p>(E12) 7010 (E12) 6007 (E12) 4003</p> <p>Schluss-Brems-Blinkleuchte, rechts</p> <p>mit Kennzeichenbeleuchtung, links</p> <p>Ersatzteile: Lichtscheibe mit Schrauben</p> <p>2x12V10W (R10W) 8GA 002 071-131 2x24V10W (R10W) 8GA 002 071-251 2x12V21W (P21W) 8GA 002 073-121 2x24V21W (P21W) 8GA 002 073-241</p>
 	<p>2SE 997 111-011</p> <p>2SE 997 111-021</p> <p>9EL 997 451-001</p> <p>9EL 997 452-001</p>	<p>1</p> <p>1</p> <p>1</p> <p>1</p>	<p>Für waagerechten oder senkrechten Anbau</p> <p>Schlusslicht und Bremslicht rot, Blinklicht gelb, Kennzeichenlicht weiß. Kunststoffgehäuse. 4 Löcher für Befestigungsschrauben M5.</p> <p>(E12) 7098 (E12) 6072 (E12) 4038</p> <p>Schluss-Brems-Blinkleuchte mit Kennzeichenbeleuchtung, links</p> <p>rechts</p> <p>Wahlweise verwendbares Kennzeichenlicht durch auswechselbaren Lichtscheibeneinsatz.</p> <p>Ersatzteile: Lichtscheibe mit Schrauben, links rechts</p> <p>2x12V10W (R10W) 8GA 002 071-131 2x24V10W (R10W) 8GA 002 071-251 2x12V21W (P21W) 8GA 002 073-121 2x24V21W (P21W) 8GA 002 073-241</p>
 	<p>2SD 001 305-021 **)</p> <p>9EL 052 476-001 **)</p>	<p>1</p> <p>2</p>	<p>Schlusslicht und Bremslicht rot, Blinklicht gelb. 4 Löcher, Ø 3 mm, für Befestigungsschrauben.</p> <p>K 33265 *)</p> <p>Schluss-Brems-Blinkleuchte</p> <p>Ersatzteile: Lichtscheibe mit Schrauben</p> <p>1x12V5W (C5W) 8GM 002 092-121 1x24V5W (C5W) 8GM 002 092-241 2x12V18W (K) 8GM 002 091-131 2x24V18W (K) 8GM 002 091-251</p>

*) Nationale Typprüfung nur für Deutschland. **) Lieferbar solange Vorrat reicht.