
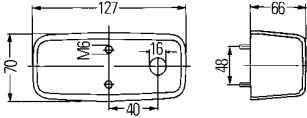

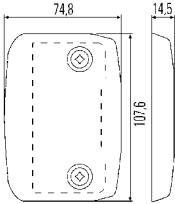

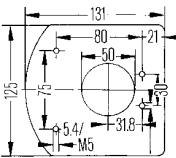
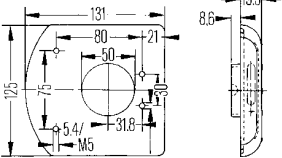




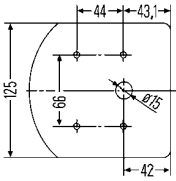
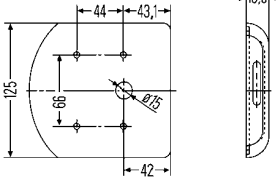



Bestell-Nr.	Vp.	Blinkleuchten für Anbau
 	<p><b>Blinkleuchten für Anbau</b>  <b>Für vorderen seitlichen Anbau (Kategorie 1 und 4).</b>  <b>Lichtscheibe gelb.</b>            2 Löcher für Befestigungsschrauben M6.</p> <p>Ⓔ1 32617</p> <p><b>Blinkleuchte, links</b></p> <p><b>Blinkleuchte, rechts</b></p> <p><b>Ersatzteile:</b>            Lichtscheibe mit Schrauben,            links            rechts</p> <p>Ⓔ 1x12V21W (P21W) 8GA 002 073-121            1x24V21W (P21W) 8GA 002 073-241</p>	
  	<p><b>Für rückwärtigen Anbau (Kategorie 2a) an Hubladebühnen.</b>  <b>In LED-Technik. Lichtscheibe glasklar.</b>  <b>Gehäuse aus Zinkdruckguss.</b>            2 Befestigungsschrauben M6.            Schutzart: IP5K9K.  <b>Mit eingebauten LED 2,8W.</b></p> <p>Ⓔ4 6516</p> <p><b>Blinkleuchte, 24V</b></p> <p><b>mit vergossenen Leitungen, 12V</b></p> <p><b>Für die Installation erforderlich:</b></p> <p><b>4AZ 001 879-011 Blinkgeber, 12V10-110W</b>            oder  <b>4AZ 001 879-021 Blinkgeber, 24V10-110W</b></p>	
  	<p><b>Für rückwärtigen Anbau (Kategorie 2a) an Hubladebühnen.</b>  <b>Lichtscheibe gelb. Gehäuse aus Zinkdruckguss.</b>            4 Löcher, Ø 5,4 mm, für Befestigungsschrauben.            Mit PG 9-Verschraubung.</p> <p>Ⓔ1 016</p> <p><b>Blinkleuchte</b></p> <p><b>Ersatzteile:</b>            Lichtscheibe mit Reflektor</p>	
  	<p><b>Ohne PG 9-Verschraubung</b></p> <p><b>Ersatzteile:</b>            Lichtscheibe mit Reflektor</p>	
  	<p><b>Mit durchgehenden Befestigungsschrauben M5 x 35 und verstärkter Lichtscheibe.</b></p> <p><b>Für die Installation erforderlich:</b></p> <p><b>4AZ 003 787-001 Blinkgeber, 12V</b>            oder  <b>4AZ 003 787-021 Blinkgeber, 24V</b></p> <p>Ⓔ 2x12V5W (W5W) 8GP 003 594-121            2x24V5W (W5W) 8GP 003 594-251</p>	