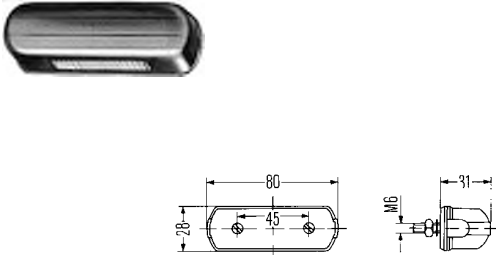


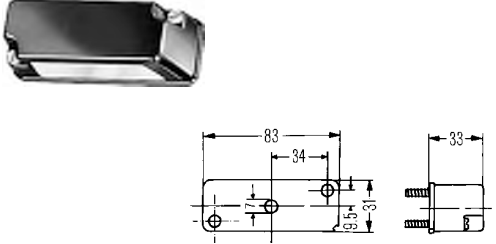


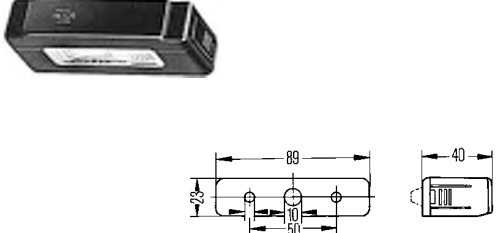


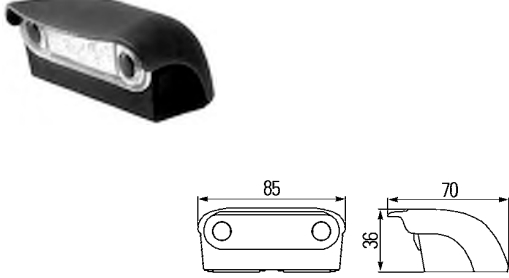
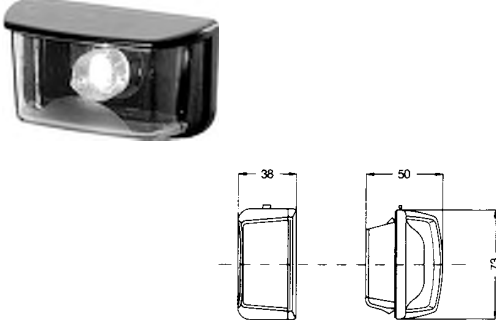



Leuchten

für rückwärtigen An- bzw. Einbau



	<p>Bestell-Nr.</p> <p>2KA 001 389-101 9BG 119 721-001</p>	<p>Vp.</p> <p>10 5</p>	<p>Kennzeichenleuchten</p> <p>Lichtscheibe glasklar. Gehäuse schwarz. Für Anbau ober- oder unterhalb der Kennzeichenschilder 520 x 120 mm (2 oder 3 Leuchten), 340 x 240 mm (2 Leuchten) und 240 x 130 mm (1 Leuchte) sowie links und rechts der Kennzeichenschilder 520 x 120 mm. 2 Befestigungsschrauben M6.</p> <p>(E1) 12815</p> <p>Kennzeichenleuchte</p> <p>Ersatzteile: Gehäuse mit Lichtscheibe</p> <p> 1x12V5W (C5W) 8GM 002 092-121  1x24V5W (C5W) 8GM 002 092-241</p>
	<p>Bestell-Nr.</p> <p>2KA 003 168-021</p>	<p>Vp.</p> <p>2</p>	<p>Lichtscheibe glasklar. Gehäuse schwarz. Für Anbau oberhalb der Kennzeichenschilder 520 x 120 mm und 340 x 240 mm (2 Leuchten) sowie ober- und unterhalb bzw. links und rechts der Kennzeichenschilder 240 x 130 mm. 2 Befestigungsschrauben B3,9 x 38.</p> <p>(E1) 22808</p> <p>Kennzeichenleuchte</p> <p> 1x12V5W (C5W) 8GM 002 092-121  1x24V5W (C5W) 8GM 002 092-241</p>
	<p>Bestell-Nr.</p> <p>2KA 006 896-001 2KA 006 896-007</p>	<p>Vp.</p> <p>4 102</p>	<p>Lichtscheibe glasklar. Gehäuse schwarz. Für Anbau oberhalb (2 Leuchten) bzw. links und rechts des Kennzeichenschildes 520 x 120 mm. 2 Löcher, Ø 5,5 mm, für Befestigungsschrauben.</p> <p>(E1) 22910</p> <p>Kennzeichenleuchte</p> <p> 1x12V5W (C5W) 8GM 002 092-121  1x24V5W (C5W) 8GM 002 092-241</p>
	<p>Bestell-Nr.</p> <p>2KA 959 640-607</p>	<p>Vp.</p> <p>8</p>	<p>In LED-Technik. Lichtscheibe glasklar. Gehäuse schwarz. Für Anbau links und rechts des Kennzeichenschildes. Mit 2,5 m Leitung, Halter zur Montage der Leuchte an der Karosserie, Abdeckung, Befestigungsschrauben, Abdeckkappen für Schrauben sowie ein Distanstück für unterschiedliche Anbausituationen. Multivolt 10V - 33V. Mit 2 LED 0,5W.</p> <p>(E4) 4068</p> <p>Kennzeichenleuchte</p>
	<p>Bestell-Nr.</p> <p>2KA 997 122-001</p>	<p>Vp.</p> <p>1</p>	<p>Lichtscheibe glasklar. Für Einbau. Gehäuse aus Kunststoff mit integriertem Lampenträger. Lichtscheibe mit Schnellbefestigung. Einbau der Leuchte durch Schnappbefestigung. Mit Steckanschluss.</p> <p>(E12) 4043</p> <p>Kennzeichenleuchte</p> <p> 1x12V10W (R10W) 8GA 002 071-121</p>

**) Lieferbar solange Vorrat reicht.